


# PLAC ZABAW



pięciolatek KARTY

3

Autorki:

**Paulina Sowa, Aleksandra Szyller**

© Copyright by Wydawnictwa Szkolne i Pedagogiczne  
Warszawa 2018

Wydanie II (2019)

ISBN 978-83-02-17546-6 (część 3)

ISBN 978-83-02-17548-0 (całość)

Opracowanie merytoryczne i redakcyjne: **Anna Tomczak** (redaktor koordynator, redaktor merytoryczny)

Redakcja językowa: **Anna Kapuścińska**

Redakcja techniczna: **Maria Kaszkowiak**

Projekt graficzny okładki: **Wojciech Chelchowski**

Projekt graficzny: **Diana Karpowicz**

Opracowanie graficzne: **Michał Ługowski, Agnieszka Wessel**

Fotoedycja: **Joanna Bańka**

Skład i łamanie: **Studio VERDE**

Wydawnictwa Szkolne i Pedagogiczne Spółka Akcyjna

00-807 Warszawa, Aleje Jerozolimskie 96

KRS: 0000595068

Tel.: 22 576 25 00

Infolinia: 801 220 555

**www.wsip.pl**

Druk i oprawa: DROGOWIEC-PL Sp. z o.o. / Drukarnia VILPOL Sp. z o.o.

### Objaśnienia piktogramów

• zadanie dla wszystkich dzieci

★ zadanie dodatkowe  
dla chętnych dzieci



ołówek lub kredka



klej do papieru



nalepka



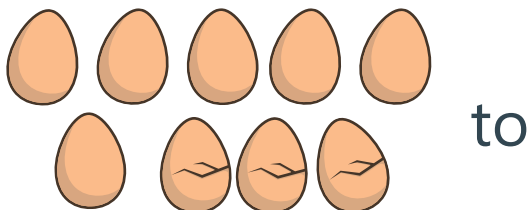
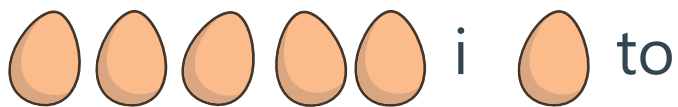
nożyczki

Publikacja, którą nabyłeś, jest dziełem twórcy i wydawcy. Prosimy, abyś przestrzegał praw, jakie im przysługują. Jej zawartość możesz udostępnić nieodpłatnie osobom bliskim lub osobiście znanym. Ale nie publikuj jej w internecie. Jeśli cytujesz jej fragmenty, nie zmieniaj ich treści i koniecznie zaznacz, czyje to dzieło. A kopiując jej część, rób to jedynie na użytek osobisty.

**prawolubni**

Szanujmy cudzą własność i prawo.  
Więcej na [www.legalnakultura.pl](http://www.legalnakultura.pl)  
Polska Izba Książki

- Policz jajka. Narysuj, ile jest łącznie niepękniętych jajek.



- Otocz zieloną pętlą gniazdo, w którym jest najwięcej piskląt. Otocz czerwoną pętlą gniazdo, w którym jest najmniej piskląt.



- Połącz kropki przy kolejnych cyfrach. Zaczynij od 1. Powiedz, co przedstawia rysunek.



• 9

• 3

• 2

• 7

• 5

• 4

• 8

• 6

- Jaskółki to ptaki zwiastujące wiosnę. Popraw ślady ich lotów. Rysuj szlaczki po śladzie, po kropkach i samodzielnie.



# Gg




garnek

- Znajdź na ilustracji i pokoloruj lub otocz pętlami co najmniej siedem elementów, których nazwy zaczynają się głoską *g*.



- Narysuj szlaczek po śladzie.



- Powiedz, co widzisz na zdjęciach. Jeśli słyszysz w nazwie zdjęcia głoskę **b** na początku – połącz zdjęcie z literą **b** zieloną linią. Jeśli słyszysz w nazwie zdjęcia głoskę **g** na początku – połącz zdjęcie z literą **g** czerwoną linią.
- ★ Jeśli potrafisz znaleźć wyraz, który zawiera obydwie głoski, otocz go brązową pętlą.



b g



- Powiedz, co przedstawiają zdjęcia. Połącz je liniami z odpowiednimi podpisami.



ogonek

ogarek

poranek

garnek





puma

guma

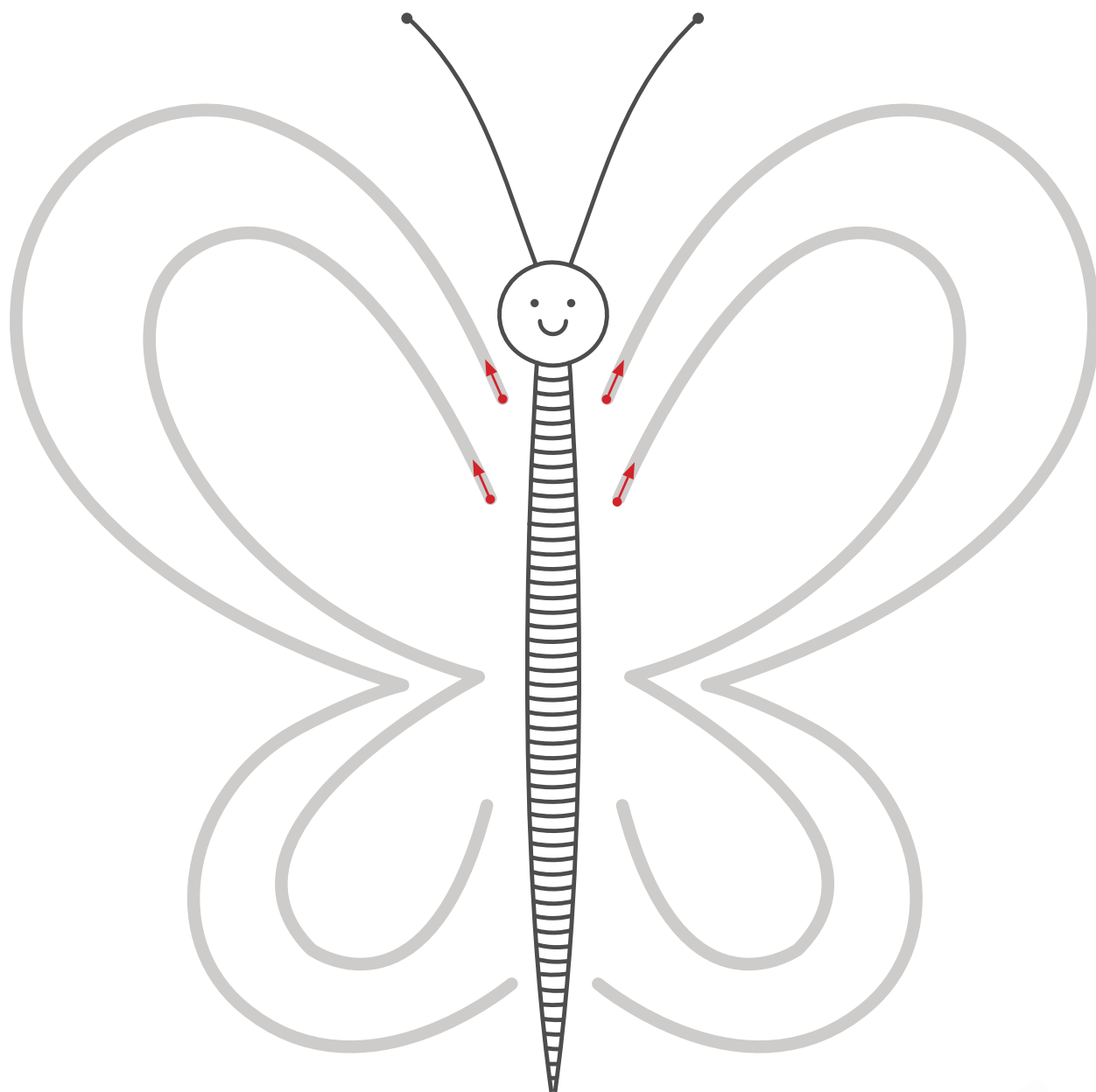
gama

gumka

- Narysuj wiosenne kwiaty zgodnie ze wzorami. Powiedz, czy wiesz, jak nazywają się te kwiaty.




- Narysuj motyla oburącz. Pokoloruj rysunek.






- Przyjrzyj się rysunkom i pokoloruj tylko zielone warzywa. Policz je, narysuj w ramce odpowiednią liczbę kropek i otocz pętlą właściwą liczbę.



- Policz warzywa i otocz pętlą zbiór, w którym danych warzyw jest więcej.



- Wysłuchaj, ile kosztowały słodycze pokazane na zdjęciach. Połącz linią każdy smakołyk z monetami o odpowiedniej wartości.



2 zł



5 zł



10 zł



1 zł



- Zobacz, jak rozwija się motyl. Umieść brakujące nalepki we właściwych miejscach. Ponumeruj obrazki – narysuj odpowiednią liczbę kropek.




- Pokoloruj obrazek zgodnie z kodem. Powiedz, co przedstawia rysunek.




- Na każdej gąsienicy pokoloruj tyle jej części, ile wskazuje liczba obok niej.


1




2




3




4




5




6




7




8



9



10



# Ł ł

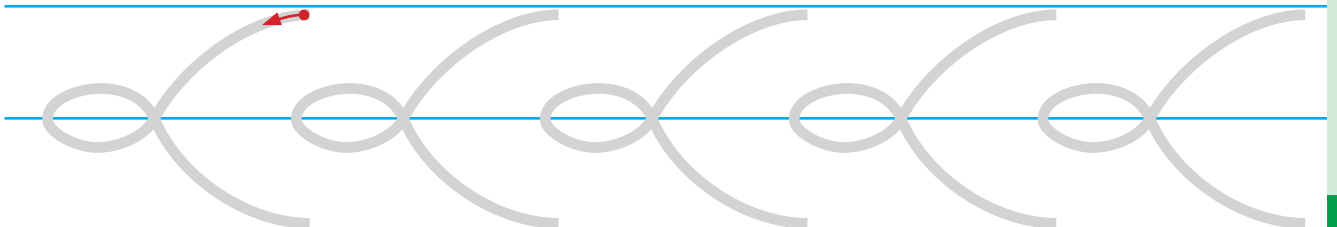


## łopata

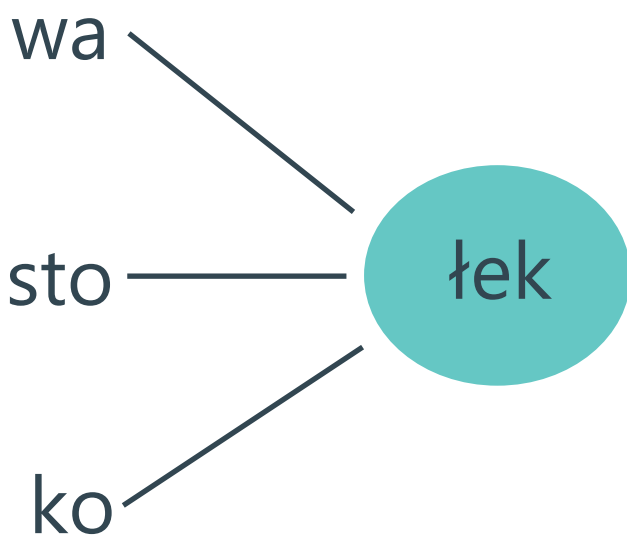
- Znajdź na obrazku i otocz pętlami wszystkie litery Ł, ł.



- Narysuj szlaczek po śladzie.



- Odczytaj wyrazy i umieść nalepki ze zdjęciami w odpowiednich miejscach.



- Powiedz, co widzisz na fotografiach. Pod każdym zdjęciem pokoloruj tyle kwadratów, ile jest sylab w wyrazach.



piłka



łopata





łapa



bułka



- Umieść nalepki w odpowiednich miejscach w zależności od tego, czy przedstawione na nich zwierzęta mają dwie, czy cztery nogi. Podaj nazwy wszystkich zwierząt.



--	--

- Policz, ile zwierząt ma każdy z rolników, i narysuj w ramach odpowiednią liczbę kropek. Otocz zieloną pętlą rolnika, który ma więcej zwierząt. Otocz czerwoną pętlą rolnika, który ma więcej krów.



- Przeczytaj, jakie odgłosy wydają wiejskie zwierzęta, i połącz liniami napisy z odpowiednimi zdjęciami zwierząt. Podaj nazwy wszystkich zwierząt widocznych na zdjęciach. Powiedz, czy znasz inne wiejskie zwierzęta. Jakie odgłosy wydają wymienione przez ciebie zwierzęta?



bee!



kwa!  
kwa!



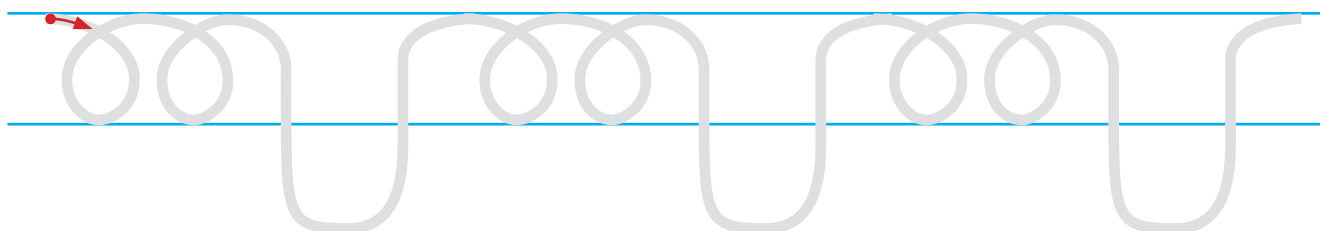

kukuryku!




muu!




- Narysuj szlaczki po śladzie.



- Narysuj świnkę po śladzie i pokoloruj ją na różowo.



• Pokoloruj obrazek zgodnie z kodem.



k

m

s

c

w


e

u


r



- Uzupełnij cykl życia kury. Umieść nalepki z brakującymi obrazkami w odpowiednich miejscach.



- Pokoloruj kurczaki i jajka zgodnie ze wskazanymi wzorami.



- Przyjrzyj się rysunkowi. Otocz pętlą świnki, które poruszają się w prawą stronę. Umieść nalepkę z kogutem na płocie.



- Zastanów się, jakich liter brakuje w wyrazach pod zdjęciami. Umieść nalepki z literami w odpowiednich miejscach.



u r


o g u

u r n i



- Połącz liniami zdjęcia koni po lewej stronie z odpowiednimi zdjęciami źrebaków po prawej stronie. Zwróć uwagę na litery.



- Narysuj lub zrób paluszkowymi stemplami tyle łatek na każdej krowie, ile wskazuje liczba obok niej.



- Przyjrzyj się zdjęciom. Otocz pętlami obrazki przedstawiające tylko te produkty, które powstają z mleka. Pokoloruj krowę zgodnie z kodem na dole strony.



łata ●

trawa ●


płot ●

nos ●


ogon ●

oko ●

Karta 1



Karta 5



Karta 10



Karta 12

2

8

6

5

Karta 16



Karta 29



Karta 17

tama

mata

data

mama



Karta 18



Karta 20

u

k

a

o

Karta 21

1


4

3



5

2

Karta 30



Karta 32



Karta 28



Karta 32



k a k t k k



# Źródła ilustracji i fotografii

## Okladka

Ilustracja: Elżbieta Śmietanka-Combik

## Środek

**Ilustracje:** (s. 1a, 1b, 6b, 21b) Elżbieta Jarzabek; (s. 1b) Andrzej Melnykov; (s. 2a, 2b, 11a, 11b, 19a, 26a, 26b, 31a, 31b) Anna Trzpił-Zagórska; (s. 3a, 8a, 10a, 14a, 22a, 29a) Elżbieta Śmietanka-Combik; (s. 4a, 5a, 9a, 33a, 39a) Krzysztof Demaniuk; (s. 5a, 23b, 35a) Aleksandra Woldańska-Płocińska; (s. 6a, 17a, 25a, 27a) Joanna Myjak; (s. 7a, 12a, 12b, 13a, 20a, 24a, 30a, 32b, 34b, 36b) Alicja Gapińska Illutype; (s. 8b, 9b, 10b, 14b, 15b, 16a, 22b, 28b, 33b, 38a, 39a) Katarzyna Kołodziej; (s. 9a, 15a, 16, 24a, 32a) Michał Ługowski; (s. 13b) Krzysztof Płuciennik; (s. 17b) Wojciech Chełchowski; (s. 18a) Małgorzata Heine; (s. 18b) Małgorzata Detner; (s. 21b, 24b, 28a, 34a, 37b) Agnieszka Cieślakowska; (s. 35b) Natalia Tilszner-Mazurczyk

**Fotografie:** k. 3b (buty) Olha Ukhal/Shutterstock.com; k. 3b (balonik) HeinzTeh/Shutterstock.com; k. 3b (krab) sunsetman/Shutterstock.com; k. 3b (trampki zielone) Maxwell Photography/Shutterstock.com; k. 3b (bóbr) Jody Ann/Shutterstock.com; k. 3b (burak) Valentina Razumova/Shutterstock.com; k. 3b (bal) RubberBall Productions/Getty Images; k. 3b (buty na półce) Africa Studio/Shutterstock.com; k. 3b (tory) Capture Light/Shutterstock.com; k. 6a (nos) Africa Studio/Shutterstock.com; k. 8a (pięść) Bartosz Wojciechowski i Jarosław Cukła/WSiP; k. 9b (przejście dla pieszych) Meawpong3405/Shutterstock.com; k. 9b (zebra) Anan Kaewkhammul/Shutterstock.com; k. 9b (myszka komputerowa) Africa Studio/Shutterstock.com; k. 9b (rakietka) Denis Rozhnovsky/Shutterstock.com; k. 9b (rakietka tenisowa) pukach/Shutterstock.com; k. 9b (zamek w drzwiach) Ad Oculous/Shutterstock.com; k. 9b (myszka) Szasz-Fabian Jozsef/Shutterstock.com; k. 9b (zamek) koya979/Shutterstock.com; k. 10a (dłonie) Bartosz Wojciechowski i Jarosław Cukła/WSiP; k. 10b (bursztyn) Bjoern Wylezich/Shutterstock.com; k. 10b (węgiel) oleandra/Shutterstock.com; k. 10b (muszla różowa) Alexander Raths/Shutterstock.com; k. 10b (szmaragd) photo-world/Shutterstock.com; k. 10b (ametyst) Sebastian Janicki/Shutterstock.com; k. 10b (sól morsa) Africa Studio/Shutterstock.com; k. 14a (parasol) Napat/Shutterstock.com; k. 17a (woda) kubais/Shutterstock.com; k. 17b (sowa) Eric Isselee/Shutterstock.com; k. 17b (wata cukrowa) Graystone/Shutterstock.com; k. 17b (cykoria) Khumthong/Shutterstock.com; k. 17b (woda w szklance) science photo/Shutterstock.com; k. 18b (wzór łowicki) Wildrabbit/Shutterstock.com; k. 19b (kapelusz góralski) naten/Shutterstock.com; k. 19b (ciupaga) G. Bryk/WSiP; k. 19b (kierpce) Fotyma/Shutterstock.com; k. 19b (spodnie góralskie) Monkpress/East News; k. 19b (czapka krakowska) G. Bryk, M. Koziol/WSiP; k. 19b (dzieci w strojach krakowskich) Piotr Ratajski/WSiP; k. 19b (para w stroju góralskim) W. Wójtowicz / fotoputto.com; k. 20a (krokus) Elena Elisseeva/Shutterstock.com; k. 20b (przebiśnieg) Lipatova Maryna/Shutterstock.com; k. 20b (słońce na niebie) Tiwawat/Shutterstock.com; k. 20b (gałązki) bondvit/Shutterstock.com; k. 20b (dżdżownica) Maryna Pleshkun/Shutterstock.com; k. 20b (krokusy w śniegu) IgorAleks/Shutterstock.com; k. 20b (ptaszek) AlekseyKarpenko/Shutterstock.com; k. 20b (bocian) Ian Duffield/Shutterstock.com; k. 20b (kiełkujące roślinki) amenic181/Shutterstock.com; k. 20b (pszczoła) Awei/Shutterstock.com; k. 20b (gniazdko z jajkami) ftohunter/Shutterstock.com; k. 21a (grabie) ElephantCastle/Shutterstock.com; k. 21a (łopata) Vadym Zaitsev/Shutterstock.com; k. 21a (taczka czerwona) siraphat/Shutterstock.com; k. 21a (kalosze zielone) Alexander Mak/Shutterstock.com; k. 21a (doniczka zielona) revers/Shutterstock.com; k. 21a (taczka żółta) Phichitphon Phimsanit/Shutterstock.com; k. 21a (łopatka niebieska) Natalia van D/Shutterstock.com; k. 21a (kosiarka) Iakov Filimonov/Shutterstock.com; k. 21a (kalosze w paski) Sanjacm/Shutterstock.com; k. 21a (nożyce ogrodowe) Papik/Shutterstock.com; k. 21a (doniczka brązowa) revers/Shutterstock.com; k. 21a (małe grabki) Natalia van D/Shutterstock.com; k. 22a (cebula) DenisNata/Shutterstock.com; k. 22b (worek płócienny) Massimo Vernicesole/Shutterstock.com; k. 22b (jabłko) Yasonya/Shutterstock.com; k. 22b (cebula) DenisNata/Shutterstock.com; k. 22b (wiadro) HeinzTeh/Shutterstock.com; k. 22b (piłka plażowa) Olga Popova/Shutterstock.com; k. 22b (cytryna) Tim UR/Shutterstock.com; k. 22b (wiewiórka) Giedrius/Shutterstock.com; k. 22b (cukierek fioletowy) Dan Kosmayer/Shutterstock.com; k. 22b (pies) Timolina/Shutterstock.com; k. 22b (cegły) Alchie/Shutterstock.com; k. 22b (kredki) bogdan ionescu/Shutterstock.com; k. 22b (widelec) onair/Shutterstock.com; k. 22b (parasol) burnel1/Shutterstock.com; k. 22b (winogrona) bergamont/Shutterstock.com; k. 22b (cyrk) Felix Pergande/Shutterstock.com; k. 23a (sadzenie ziarenek) Singkham/Shutterstock.com; k. 23a (uklepywanie dołka) Singkham/Shutterstock.com; k. 23a (kiełkujące rośliny) Bo1982/Shutterstock.com; k. 23a (duże rośliny w ogrodzie) Bo1982/Shutterstock.com; k. 23a (podlewanie kwiatów) amenic181/Shutterstock.com; k. 23a (kopanie w ziemi) Koldunov/Shutterstock.com; k. 23a (kostka do gry) Grażyna Bryk/WSiP; k. 25a (garnek żółty) VictorH11/Shutterstock.com; k. 25b (garnek stalowy) Pro3DArtt/Shutterstock.com; k. 25b (globus) Picsfive/Shutterstock.com; k. 25b (bułka) WebCat/Shutterstock.com; k. 25b (gruszka) Artem Kutsenko/Shutterstock.com; k. 25b (banan) Alexander Mazurkevich/Shutterstock.com; k. 25b (goryl) janaph/Shutterstock.com; k. 25b (buda dla psa) Aleks vF/Shutterstock.com; k. 25b (garnek czerwony) Jiri Hera/Shutterstock.com; k. 25b (guma do żucia) OlegDoroshin/Shutterstock.com; k. 27b (burak) Valentina Razumova/Shutterstock.com; k. 27b (marchewka) Anna Kucherova/Shutterstock.com; k. 27b (cebule) Tim UR/Shutterstock.com; k. 27b (cebule) Bożena Fulawka/Shutterstock.com; k. 27b (cebule) Anna Nefedova/Shutterstock.com; k. 27b (łód truskawkowy) M. Unal Ozmen/Shutterstock.com; k. 27b (czekolada) Drozhzhina Elena/Shutterstock.com; k. 27b (tort czekoladowy) M. Unal Ozmen/Shutterstock.com; k. 27b (lizak) Bogachyova Arina/Shutterstock.com; k. 27b (monety) Janusz Pienkowski/Shutterstock.com; k. 28a (motyl-rozwój) Kim Howell/Shutterstock.com; k. 29a (łopata) Vadym Zaitsev/Shutterstock.com; k. 29b (łapa) pirtuss/Shutterstock.com; k. 29b (bułka) neil langan/Shutterstock.com; k. 29b (piłka) irin-k/Shutterstock.com; k. 29b (Dora Zett) Zett/Shutterstock.com; k. 30a (geś) DenisNata/Shutterstock.com; k. 30a (geś) Tsekhmister/Shutterstock.com; k. 30a (krowa) Eric Isselee/Shutterstock.com; k. 30a (owca) Rosa Jay/Shutterstock.com; k. 30a (kogut) Thanakharn Pathomkasikul/Shutterstock.com; k. 32a (kura-rozwój) jehsomwang/Shutterstock.com; k. 32b (kura) natthawut ngoensantha/Shutterstock.com; k. 32b (kogut) PCHT/Shutterstock.com; k. 32b (kurnik) johnnyscriv/Getty Images; k. 33a (koń) Abramova Kseniya/Shutterstock.com; k. 33a (koń) Erik Lam/Shutterstock.com; k. 33a (żrebak) Anastasiya Popova/Shutterstock.com; k. 33a (koń) Melory/Shutterstock.com; k. 33a (żrebak) Eric Isselee/Shutterstock.com; k. 33a (żrebak) Svetlana Mihailova/Shutterstock.com; k. 33b (ananas) Jiri Miklo/Shutterstock.com; k. 33b (czekolada) baibaz/Shutterstock.com; k. 33b (jogurt) mexrix/Shutterstock.com; k. 33b (sok pomarańczowy) Tanya\_mtv/Shutterstock.com; k. 33b (jajka) Natika/Shutterstock.com; k. 33b (lody) M. Unal Ozmen/Shutterstock.com; k. 33b (koktajl) Africa Studio/Shutterstock.com; k. 33b (chleb) simm49/Shutterstock.com; k. 33b (masło) Alexander Dashewsky/Shutterstock.com; k. 33b (ser żółty) azure1/Shutterstock.com; k. 33b (marchewka) Valentina Razumova/Shutterstock.com; k. 33b (jajko) Pogorelova Olga/Shutterstock.com; k. 36b (palma wielkanocna) pixelman/Shutterstock.com; k. 33b (palma wielkanocna) Fotyma/Shutterstock.com; k. 37a (traktor żółty) Sergiy1975/Shutterstock.com; k. 37a (łopata) Vadym Zaitsev/Shutterstock.com; k. 37a (motyka) ElephantCastle/Shutterstock.com; k. 37a (kosa) Stanislav/Shutterstock.com; k. 37a (kombajn) Anatoliy Kosolapov/Shutterstock.com; k. 37b (traktor niebieski) Bambuh/Shutterstock.com; k. 37b (traktor czerwony) Photobac/Shutterstock.com; k. 37b (traktor zielony) sirichai chinprayoon/Shutterstock.com; k. 37b (ciągnik czerwony) Margo Harrison/Shutterstock.com; k. 40a (ciągnik pomarańczowy) Mauro Pezzotta/Shutterstock.com

Wydawnictwa Szkolne i Pedagogiczne oświadczają, że podjęły starania mające na celu dotarcie do właścicieli i dysponentów praw autorskich wszystkich zamieszczonych utworów. Wydawnictwa Szkolne i Pedagogiczne, przytaczając w celach dydaktycznych utwory lub fragmenty, postępują zgodnie z art. 27<sup>3</sup> ustawy o prawie autorskim. Jednocześnie Wydawnictwa Szkolne i Pedagogiczne oświadczają, że są jedynym podmiotem właściwym do kontaktu autorów tych utworów lub innych podmiotów uprawnionych w wypadkach, w których twórcy przysługuje prawo do wynagrodzenia.