

Temat kompleksowy : Wiosenne przebudzenie cz.1

Można wykorzystać „Nowe przygody Olka i Ady.Litery i liczby cz.2,s.46-49

„Nowe przygody Olka i Ady” Karty pracy cz.3,s.55-61

dostępne na www.mac.pl/publikacje

26.03 -czwartek

Wiersz” Modna wiosna”

Ujrzałam ją
rano w ogrodzie,
przechadzając się
dumała o modzie,
czy w zielonym mi będzie do twarzy
i co jeszcze w tym sezonie się zdarzy,
suknia z przebiśniegów
biała, bielusieńka
chyba ją ubiorę
w pasie będę cienka,
kapelusz przyozdobię żółtym tulipanem,
otulę robaczka w mej wiosennej dłoni,
trawy w zielone sukienki ubiorę
czy stokrotki na nich
będą dobrym wzorem?
słoneczko zaproszę by mi blasku dało
w żółty kołnierz mleczów
mą suknię przybrało,.

W co postanowiła ubrać się wiosna?

Ja wyglądała?

Jakie kolory kojarzą się wam z wiosną?

- Oglądanie reprodukcji malarskich ,obrazków przedstawiających wiosnę

-podawanie atrybutów wiosny „Wiosna jest....

- **Zabawa ruchowa z pokazywaniem ”Gimnastyka”**

Prawa noga, wypad w przód,
a rękoma zawiąż but.
Powrót, przysiad, dwa podskoki,
w miejscu bieg i skłon głęboki.
Wymach rąk w tył i do przodu
Już rannego nie czuć chłodu

Pokoloruj panią Wiosnę.



- „Maszeruje wiosna”- Piosenki dla dzieci-postuchaj

Tam daleko gdzie wysoka sosna
maszeruje drogą, mała wiosna.
Ma spódniczkę mini, sznurowane butki
i jeden warkoczyk krótki.
ref: Maszeruje wiosna
a ptaki wokół,
lecą i świergocą
głośno i wesoło
Maszeruje wiosna
w rękę trzyma kwiat.
Gdy go w górę wznosi,
zielenieje świat.
ref: Maszeruje wiosna
a ptaki wokół,
lecą i świergocą
głośno i wesoło




- Dowolny taniec przy nagraniu utworu A.Vivaldiego”Cztery pory roku-Wiosna”
- Praca plastyczna „Powitanie wiosny”-stemplowanie widelcem,



- Składanie w całość pociętych na części obrazków wczesnowiosennych kwiatów

KWIATY WIOSENNE

<https://mala273.blogspot.com>



Ilustracje, Źródło: Internet.

- **Zabawa ruchowa z pokazywaniem „Części ciała”**

Ręce do machania,
 nogi do skakania,
 palce do liczenia,
 a zęby do mycia.
 Głowa do kiwania,
 uszy do słuchania,
 oczy do mrugania,
 usta do śpiewania.

Krzyżówka Wiosenna

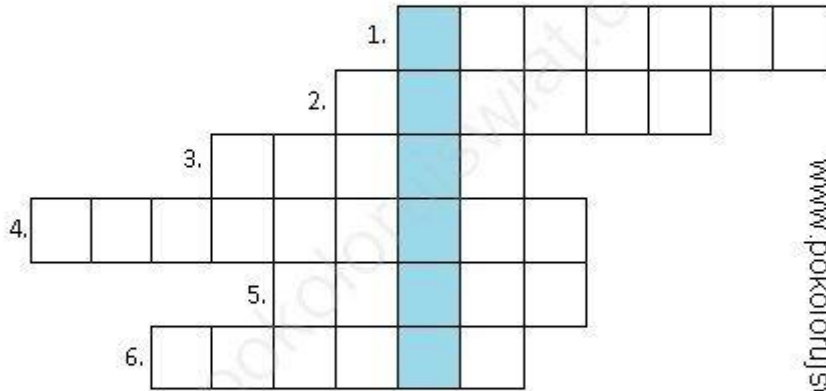
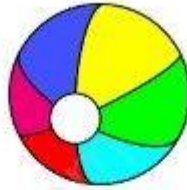
1.



2.



3.



www.pokolorujswiat.com

4.



5.



6.



HASŁO: _____

27.03 -piątek

- Mini warsztat muzyczny Monika Kluza „Wiosna urodziły się motyle”-**postuchaj , oglądnij naucz się zabawy**
 - **Zabawa ruchowa z pokazywaniem ”Dziesięć palców mam”**
Dziesięć palców mam – na pianinie gram.
i dwie rączki mam – na bębnieku gram.
Dziesięć palców mam i na trąbce gram.
i dwie ręce mam, więc zaklaszczę wam.
 - **Krzyżówka matematyczna**


$$\begin{array}{|c|c|c|c|} \hline 6 & + & 4 & = & ? & + & 7 \\ \hline 10 & = & 10 & & ? & = & 3 \\ \hline \end{array}$$

Dodawanie w zakresie 0 - 10.

Uzupełnij krzyżówki liczbowe.
Wstaw w puste miejsca takie liczby,
aby uzyskać prawdziwe równości.

6	+	4	=		+	7	10
-		+		+		-	
	-		=	3	-	2	
=		=		=		=	
7	-		=	2	-		
-		+		+		+	
6	+	3	=		+		

9	-		=	10	-	5	
+		-		-		-	
1	+		=		+	1	
=		=		=		=	
	+	6	=	7	+		
+		-		-		+	
8	-	5	=		+		




Wszystkie prawa zastrzeżone



BystreDziecko.pl

- Pokoloruj mandalę wiosennymi kolorami



Download from
Dreamstime.com

This watermarked comp image is for previewing purposes only.



ID 107697323

© Irena Ardely | Dreamstime.com

- **Ćwiczenia oddechowe**- kolorowe kwiatki z bibuły, słomka.
Zadaniem dzieci jest przeniesienie jak największej liczby kwiatków za pomocą słomki na kolorową kartkę lub talerzyk

- **Eksperyment: Malowanie na mleku**



Potrzebujemy:

- mleko,
- głęboki talerz,
- pędzelek lub kroplomierz,
- farby rozwodnione (w kilku kolorach) lub woda z dodatkiem barwników spożywczych,
- kilka kropli płynu do naczyń.

Wykonanie:

Wylewamy mleko na talerz. Zaczynamy wkrapianie i zakraplanie kolorów. Powtarzamy w kółko. Kropla płynu do naczyń dodatkowo podkręca efekty. **Rewolucyjna prostota, fantazja i feeria barw, efektowne rezultaty murowane!** W chwili, gdy tworzą się ruchome obrazy, nie pozostaje nic innego jak wyszeptać: "To magia!".