

W tygodniu (23.03 – 27.03.2020r.) temat kompleksowy „WITAJ WIOSNO”

Cele do realizacji:

- rozwijanie zainteresowań poznawczych
- rozwijanie logicznego myślenia
- zapoznanie z charakterystycznymi cechami wiosny, utrwalanie nazw i charakterystycznych cech czterech pór roku, budzenie zainteresowania przyrodą
- rozwijanie sprawności ruchowej
- rozwijanie zainteresowań matematycznych
- rozwijanie zainteresowań przyrodniczych
- rozwijanie umiejętności dostrzegania barw wokół siebie, rozpoznawanie i nazywanie kolorów podstawowych
- rozwijanie umiejętności manualnych oraz kolorowania

1.Wysłuchaj wiersza „Wiosna Ogrodniczka”

<http://www.wesolyprzedszkolak.pl/index.php/wiersze/947-wiosna-ogrodniczka>

WIOSNA OGRODNICZKA

B.Szelągowska

Przyszła do nas wiosna
Nasionka posiała
Ogrzała je słońcem
Deszczykiem podlała
Na łąkach i w ogrodach
Zakwitły śliczne kwiatki
Krokusy, przebiśniegi
Żonkile i bratki.

Porozmawiaj na temat wiersza: Co zrobiła wiosna? Co ogrzało nasionko? Co podlało nasionko?

Czy jeśli nasionko ma ciepło i wodę, to urośnie z niego roślinka?

2.Obejrzyjcie wiosenne kwiaty, zaprezentowane w poniższym filmiku:

<https://youtu.be/rAND0onihZg>

KWIATY WIOSENNE

ulica ekologiczna 



KROKUS



ŻONKIL



SZAFIREK



TULIPAN



PRZEBIŚNIEG



KONWALIA



ZAWILEC BIAŁY



ZAWILEC ŻÓŁTY



PIERWIOSNEK



STOKROTKA



SASANKA



HIACYNT



PRZYLASZCZKA



FIOŁEK

3. Poćwicz do piosenki wspólnie z rodziną.

<https://www.youtube.com/watch?v=iN6YfhyeZhs>




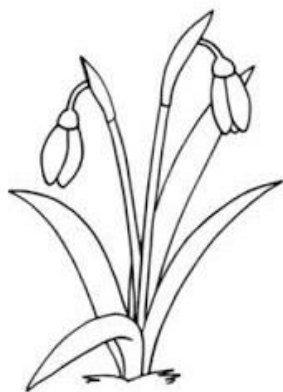
4. Obejrzy wywiad z bocianem i stanę jak bocian na jednej nodze przez krótką chwilę i naśladowuje klekot bociana-kle, kle,

<https://www.youtube.com/watch?v=PMUUm7Xx-Fw>


Odpowiem na pytania: Jak miał na imię Krasnal?(Tadzio) Kogo zaprosił Krasnal Tadzio do swojego programu? (bociana) Kto boi się bociana?(żaby) Jak nazywa się dom bociana?(gniazdo)



Otocz pętlą tylko te obrazki, które przedstawiają
zwiastuny wiosny.



Rysuj po śladzie.
Pokoloruj rysunek.



Połącz w pary takie same obrazki.



5. Zagrajcie w „Zabawa w zielone”

Rodzice w domu na pewno znajdziecie różne zielone przedmioty, żeby dzieci mogły swobodnie dotknąć podczas wyliczanki:- Grasz w zielone? - Gram!- Masz zielone?- Mam! Zabawę powtarzamy kilka razy, dzieci starają się dotknąć za każdym razem coś innego.

6. Jak zrobić kwiatek który sam otwiera się na wodzie.


<https://www.youtube.com/watch?v=Cp36HGxH8jc>



7. Rozwijajcie umiejętności manualne.

Rysuj po śladzie.

Pokoloruj rysunek.




Bocian



Więcej bajecznej zabawy na Antek.Sluszczyk.pl





WIOSNA