


Materiały do zajęć (20.04 – 24.04)

Tablica 1: ROŚLINY CHRONIONE



Tablica 2: JAK CHRONIĆ ŚRODOWISKO



Używaj dwóch stron kartki papieru do pisania lub rysowania. W ten sposób chronisz drzewa (z których robiony jest papier) przed wycinaniem i wytwarzasz mniej śmieci!



Gaś światło kiedy wychodzisz z pokoju, wyłączaj telewizor, radio, komputer, gdy już nie będziesz z nich korzystał. W ten sposób oszczędzasz energię!



Zakręcaj wodę w kranie kiedy myjesz zęby. Bierz raczej krótki prysznic niż kąpiel. Dokręcaj krany. W ten sposób oszczędzasz wodę!



Zwracaj uwagę innym gdy śmiecią. Sprzątaj po swoim psie gdy wychodzisz z nim na spacer. W ten sposób dbasz o czystość swojego otoczenia!



Zacznij segregować odpady w domu. Zaproponuj swojemu nauczycielowi abyście mogli wspólnie, całą klasą segregować odpady w szkole. W ten sposób ograniczasz ich ilość. Poseregowane odpady to cenne surowce wtórne, które można ponownie wykorzystać.



Staraj się korzystać z ekologicznych środków transportu. Jeśli masz do pokonania krótki dystans chodź na piechotę lub jeźdź rowerem. W ten sposób przyczyniasz się do mniejszego zanieczyszczenia powietrza!



Idąc na zakupy weź ze sobą własną torbę (najlepiej wykonaną z materiału) zamiast przynosić ze sklepu torebki plastikowe. W ten sposób wytwarzasz mniej śmieci!



Zwracaj uwagę na to co kupujesz. Czy produkty te są oznakowane symbolami, które świadczą o ich wpływie na środowisko naturalne (np. opakowanie nadające się do recyklingu, produkt bezpieczny dla warstwy ozonowej, nie testowane na zwierzętach itp.). Rezygnuj z zakupu produktów, które są ci zbędne. W ten sposób, będąc świadomym konsumentem, chronisz środowisko naturalne!



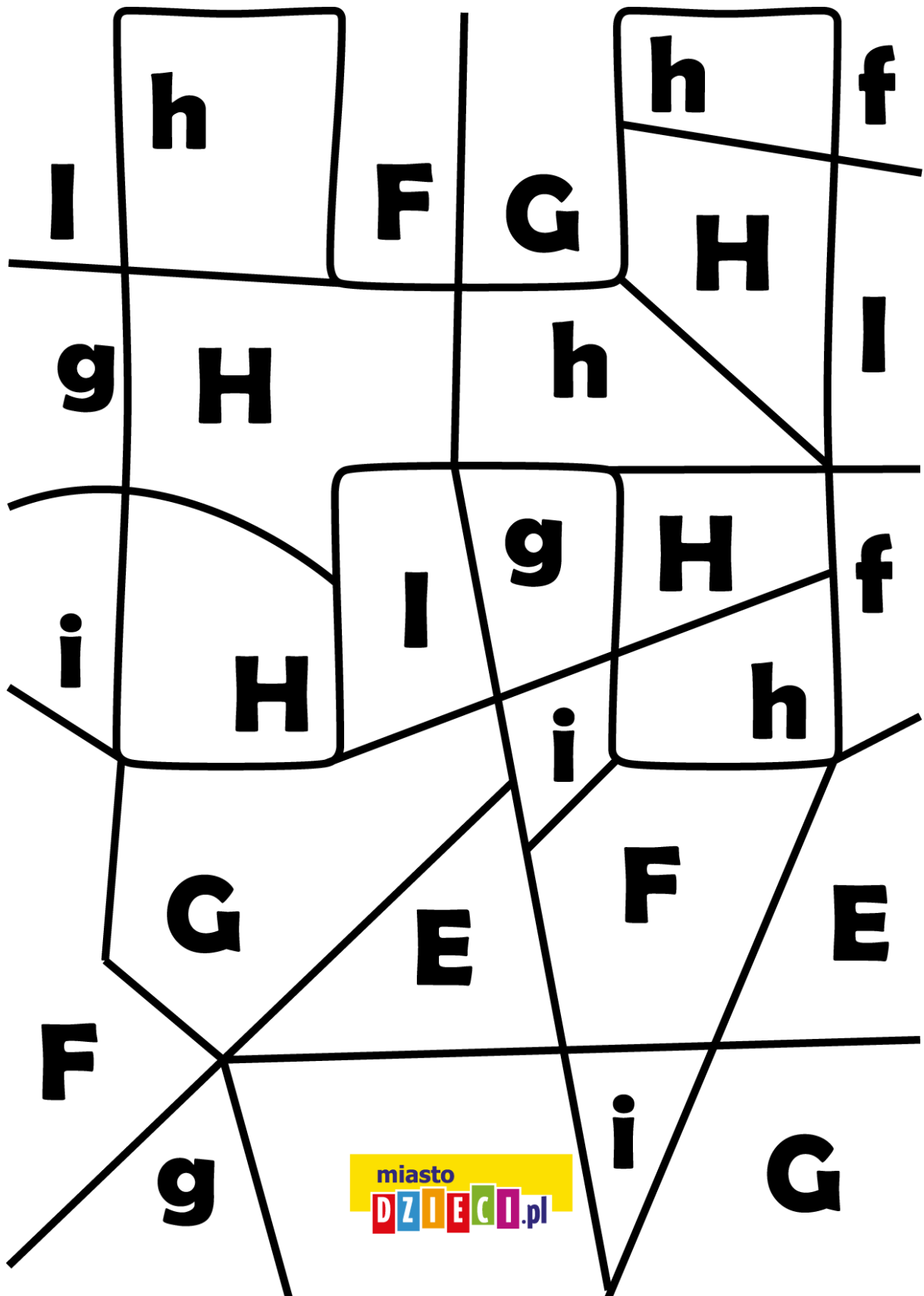
Jeśli nie korzystasz już ze swoich zabawek, gier, książek – zamiast je wyrzucić pomyśl, może jest ktoś inny, komu mogłyby się przydać. W ten sposób możesz sprawić komuś przyjemność! Przyczyniasz się także do ochrony zasobów środowiska naturalnego!



Rozmawiaj ze swoimi rodzicami, przyjaciółmi o tym, co możecie wspólnie zrobić dla ochrony środowiska naturalnego. W ten sposób wpływasz na czyjąś świadomość, uczysz innych jak być przyjaznym dla środowiska!

Karta pracy 1:


Wyszukaj i pokoloruj puzzle z literką „H”



Karta pracy 2:



H h



H H H H H H H H H H H H H H H H H

H H H H H H H H H H H H H H H H H

H H H H H H H H H H H H H H H H H

h h h h h h h h h h h h h h h h h

h h h h h h h h h h h h h h h h h

h h h h h h h h h h h h h h h h h


Tablica 4:



Tablica 5: SPOSOBY NA DOMOWĄ OSZCZĘDNOŚĆ WODY

		
WYŁĄCZAJ WODĘ PODCZAS MYCIA	PRYSZNIC ZAMIAST WANNY	NIE WRZUCAJ ŚMIECI DO TOALETY
		
NIE MYJ NACZYŃ POD BIEŻĄCĄ WODĄ	INWESTUJ W PRALKĘ	MONTUJ OSZCZĘDNE SPŁUCZKI
		
KUPUJ NOWOCZESNE BATERIE	WYMIENIAJ NIESPRAWNE URZĄDZENIA	WYKORZYSTAJ PONOWNIE WODĘ

Karta pracy 3:



Pomóż w wiosennych porządkach. Posegreguj śmieci, prowadząc linie do odpowiednich koszy.

Tablica 6: „CO MOŻEMY PONOWNIE PRZETWORZYĆ”



Karta pracy 4: PORÓWNAJ OBRAZKI

Porównaj oba obrazki.
Pokoloruj ten, na którym ludzie szanują przyrodę.



Spójrzcie jak jest tutaj ślicznie,
czysto i ekologicznie.

16



Miło na wycieczce obcować z naturą,
lecz nie wszyscy ludzie czynią to z kulturą.

17