

# Kochane dzieci chciałabym Was serdecznie zaprosić do zabawy z kolorami

Życzę wszystkim udanej zabawy!

1. Posłuchajcie wiersza „Kolory”

Powiem wam – ale w sekrecie –  
Coś czego pewno nie wiecie:  
Dziś nudziły się kolory,  
Urządziły więc wybory,  
Który najładniej wygląda.  
Każdy niepewnie spogląda...  
I jak wszystkie w miejscu stały,  
Tak się wszystkie rozbrykały:  
Żółty wskoczył na czerwony,  
Na niebieski z drugiej strony,  
A niebieski na czerwony...  
I tak zrobiły zielony,  
Później zaś pomarańczowy,  
A na koniec fioletowy!

I tak długo się mieszały,  
Aż wszystkie barwy powstały!



2. Doświadczenie, mieszamy podstawowe kolory i tworzymy nowe. Co się stanie jak pomieszamy trzy podstawowe kolory: żółty, czerwony i niebieski. Weź swoje farbki i zobacz czy Tobie też się uda – powodzenia:) [https://www.youtube.com/watch?v=P\\_IMR5cceBk](https://www.youtube.com/watch?v=P_IMR5cceBk)



3. Bajka o kolorach - oglądanie filmiku Gdzie mieszkają kolory?

<https://www.youtube.com/watch?v=EfdW4BubEXU>

4. Domowe eksperymenty jak zrobić tęczę z cukierków – to doświadczenie jest proste, a efekt zdumiewający. Spróbujcie koniecznie! Żeby zrobić tęczę, potrzebne wam będą:

- 1 opakowanie kolorowych cukierków Skittles
- ciepła woda
- biały talerzyk

Na talerzyku ułóżcie koło z cukierków, tak by obok siebie były różne kolory. Wlejcie na środek talerzyka ciepłą wodę – tak by dotarła do cukierków - i obserwujcie, jak talerzyk powoli zamienia się w tęczę. Efekt jest zachwycający! [https://www.youtube.com/watch?v=iTIB-5-2\\_5U](https://www.youtube.com/watch?v=iTIB-5-2_5U)

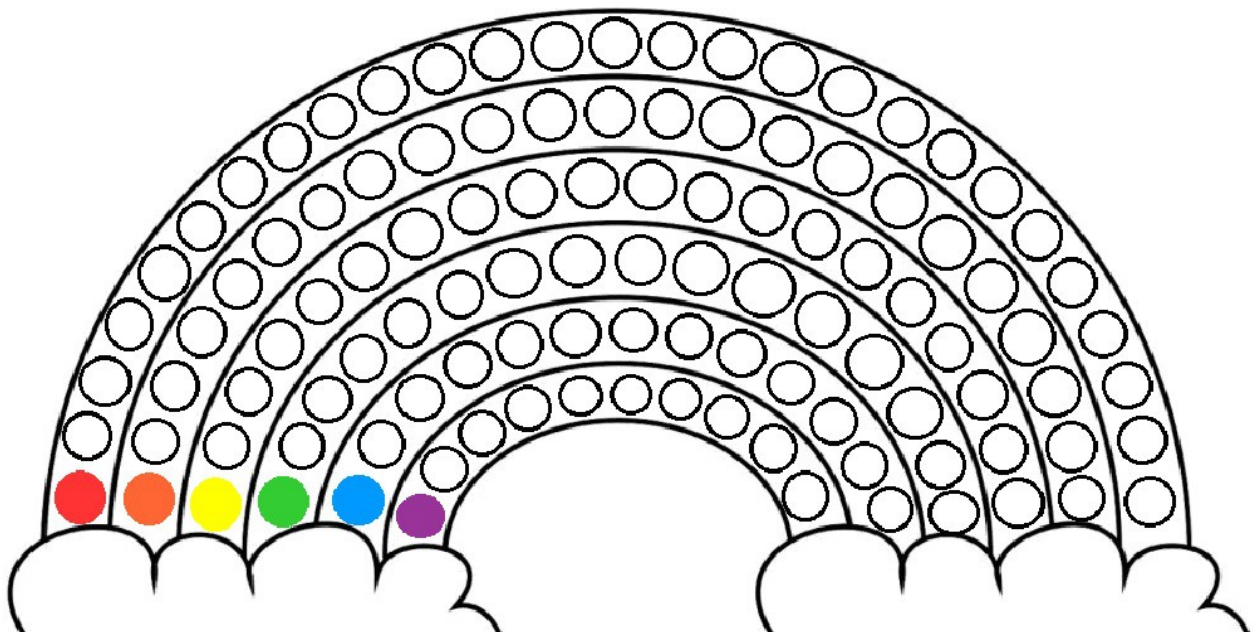



5. Poruszajcie się wspólnie do melodii **Śpiewające Brzdące - Znam kolory - Piosenki dla dzieci**

<https://www.youtube.com/watch?v=owzja2wW8Nk>




6. Poćwiczcie małą motorykę, sprawność i skupienie. Proste i łatwe do wykonania w domu. Działania twórcze, lepienie, ugniatanie, manipulowanie i wyklejanie rozmaitych plastelinowych kulaży daje dzieciom bardzo wiele możliwości. Zaczynając od prostej tęczy, gdzie uczy się kolorów i liczenia.



7. Spróbujcie rozejrzeć się po swoim pokoju i wyszukać przedmioty, które są koloru zielonego i przeliczcie je. A co jeszcze jest w kolorze zielonym w przyrodzie?



8. Szukamy koloru niebieskiego - pooglądajcie swoje ubrania i przedmioty, które się w nim znajdują. Wskażcie te przedmioty, które mają kolor niebieski. Porównajcie te przedmioty, czy ten kolor niebieski jest taki sam, a może posiada różne odcienie? np. jasnoniebieski, błękitny, granatowy. Co jeszcze kojarzy Wam się z kolorem niebieskim? Myślę, że jest to niebo. Jest ono w różnych odcieniach koloru niebieskiego



9. Co jest w żółtym kolorze? - zabawa polegająca na rozwiązaniu zagadki:

- Cóż to jest za gwiazda, co na żółto świeci? Daje światło, ciepło i z ciepła jej promieni cieszą się dzieci ... Słońce
- Cóż to za roślinka, jak małe słoneczko? Żółte płatki wokół, na łądźce mieszka, jak jest jeszcze mała to ją podlewamy, a jak jest dojrzała nasiona zjadamy ... Słonecznik
- Mieszkają na niebie i na nim migocą, kiedy bardzo ciemno, widoczne są nocą ... Gwiazdy

Spróbujcie odpowiedzieć co jeszcze jest w kolorze żółtym? np. cytryna, banan, tulipan, ser, itp. Latem kolor żółty króluje prawie wszędzie i dlatego można powiedzieć, że jest jednym z kolorów lata.



10. Spróbujcie rozwiązać zagadkę, a dowiecie się o jakim kolorze myślę. "Jeśli zechcę serduszko mocno pomalować, to jaki kolor kredki muszę przygotować?" ... czerwony Jak myślicie, co możemy latem zobaczyć i spotkać w czerwonym kolorze? Maliny, truskawki, czereśnie, mak.



11. "Gra w kolory" - zabawa orientacyjna, dziecko podskakuje wokół dywanu do melodii (link do melodii: [https://www.youtube.com/watch?v=DpV8hLcwB\\_s](https://www.youtube.com/watch?v=DpV8hLcwB_s)), rodzic zatrzymuje w pewnym momencie melodię i wypowiada jeden z kolorów, poznanych do tej pory (żółty, zielony, niebieski, czerwony), a dziecko w swoim otoczeniu musi znaleźć przedmiot w takim kolorze. Zabawę można powtórzyć kilka razy.